



Polisen

Grannsamverkan

Carnegie Äng, 2025-10-22

Martin Bohlin, Kommunpolis



Vad ska vi gå igenom

- Polisområdet, lite statistik
- Vad är grannsamverkan
- Vinster med grannsamverkan
- Hur bedriver man grannsamverkan
- Brottsförebyggande tips och råd
- Polisens åtagande i grannsamverkan
- Kontaktvägar till polisen



Polisområde Storgöteborg

- Nordost
- Syd
- Hisingen
- Kungälv/Ale
- City




Lokalpolisområde Storgöteborg syd

Från hav till land, storstad och landsbygd

- Mölndals stad – polisstationen belägen på Torggatan 3
- Härryda kommun
- Stadsområde Göteborg sydväst

Cirka 235 000 invånare

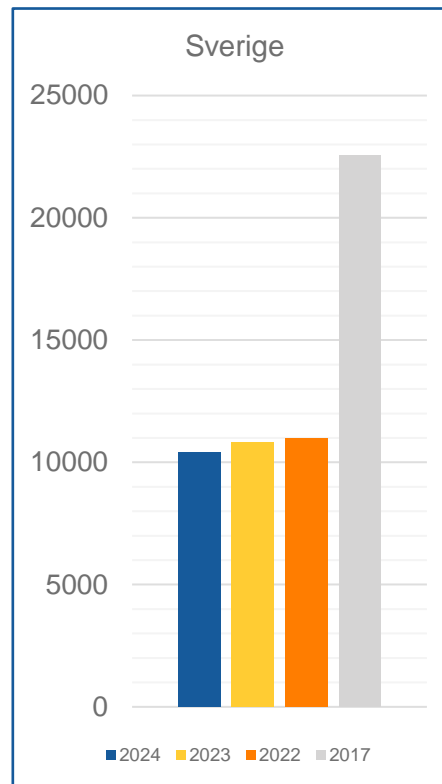
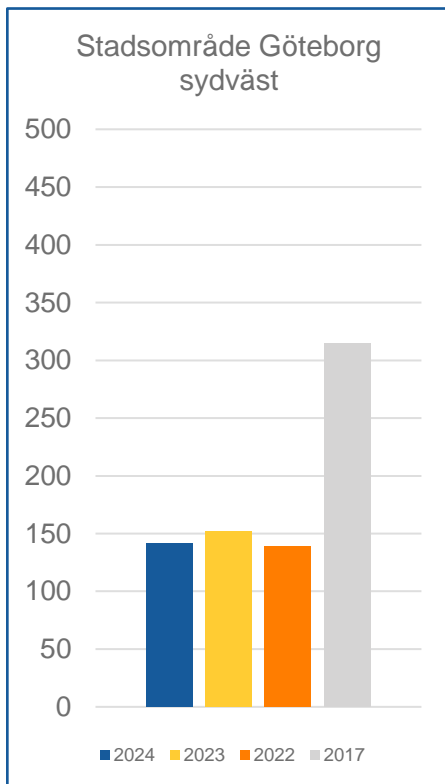
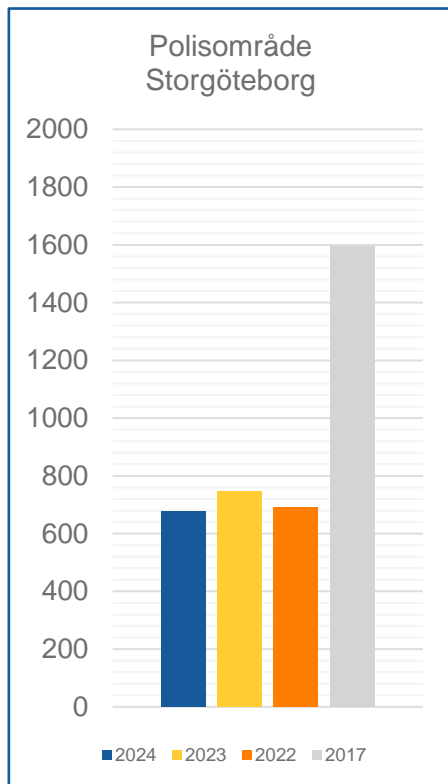
Tre kommunpoliser – Linda Bergvall, Martin Bohlin och Niklas Svensson



Statistik – inbrottsstöld (villa/radhus/lägenhet)



Polisen



Statistik – inbrottsstöld (villa/radhus/lägenhet)

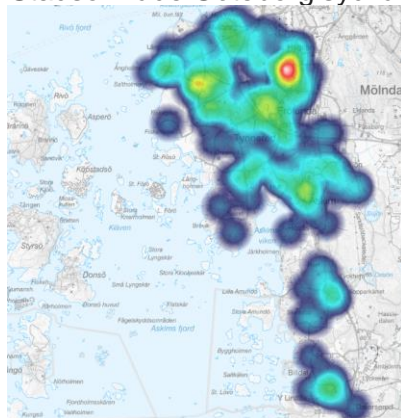


Polisen

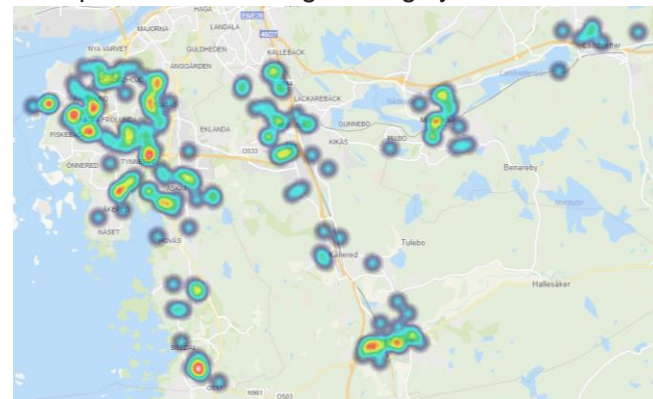
Carnegie Äng 2023

1 fullbordat inbrott i bostad
2 försök till inbrott i bostad

Stadsområde Göteborg sydväst 2023



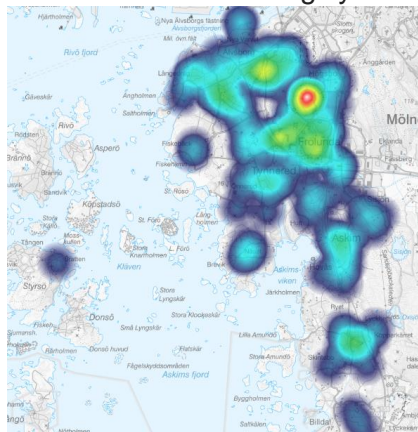
Lokalpolisområde Storgöteborg syd 2023



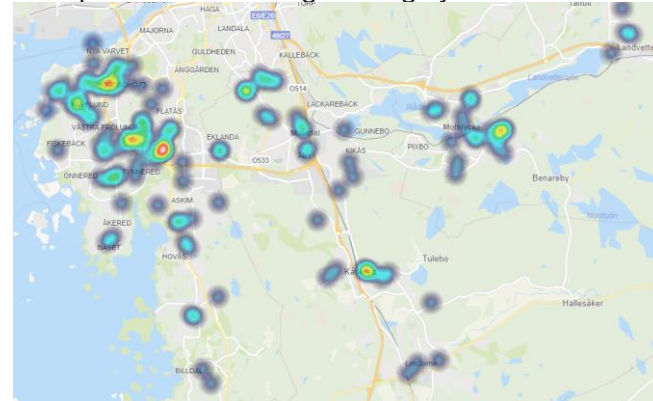
Carnegie Äng 2024

2 fullbordat inbrott i bostad
0 försök till inbrott i bostad

Stadsområde Göteborg sydväst 2024



Lokalpolisområde Storgöteborg syd 2024



Hur tänker tjuven?

Val av bostad/område

Hur det är beläget, grannsamverkan, insyn, bortrest, mörker, m.m.

Hur tar sig tjuven in?

Bryter



Krossar




Olåsta dörrar och fönster

Vad tar tjuven?

Allt, men framför allt sådant som är lätt att bära med sig så som

- Smycken, guld
- Datorer
- Kontanter
- Pass



Hur brottsförebygger vi dessa brott?

- Grannsamverkan



Grannsamverkan - Historik

- Startade i Seattle, USA på 1970-talet
- I Sverige startade det 1985 i Linköping och finns nu över hela landet



Vad är grannsamverkan?



- Grannsamverkan innebär att grannar samverkar för att motverka brott
- Syftet är att tillsammans förebygga brott och skapa en trygg och trivsamt boendemiljö
- Man hjälps åt att se efter varandras bostäder, gemensamma ytor och närområde och på så vis minskas möjligheterna att stjäla
- Grannsamverkan ökar ofta de boendes trygghet och trivsel men också möjligheterna för polisen att få in tips

Brottsförebyggande

Socialt nätverk

Trygghetsskapande

Evidensbaserad metod

Vinster med en aktiv grannsamverkan?

- Minskar brottsligheten i området
 - BRÅ upp till 26%, Samverkan mot brott 36%
 - 19 av 20 inbrottstjuvar väljer bort ett område med grannsamverkan
- Socialt nätverk
- Ökar tryggheten och boendes delaktighet i området



Hur startar man grannsamtalen?

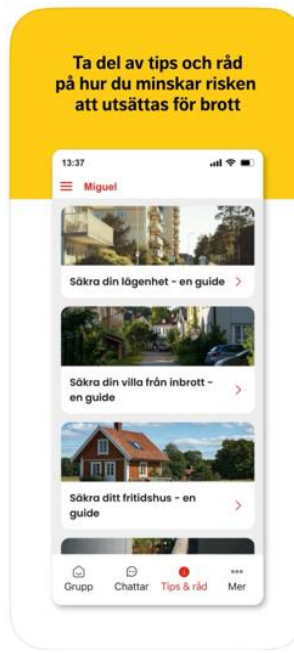
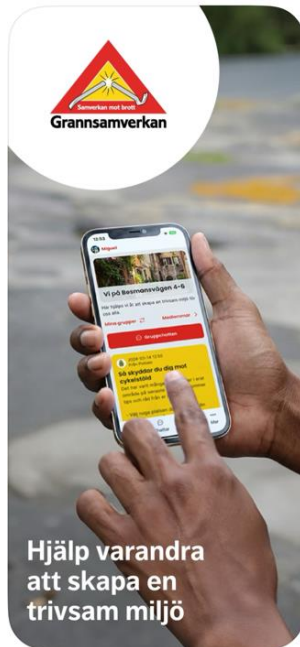
- Prata med grannarna
- Kontakta polisen - uppstartsmöte
- Utse två kontaktombud
- Kontaktvägar
- Skylta i området
- Håll grannsamtalen igång



Åtgärder för grannsamverkan



- Skapa en kommunikationsväg
 - Grannsamverkansappen, Facebookgrupp, SMS-lista, etc.



Fyra minimikrav för grannsamverkan



Vaksamhet

Var allmänt vaksam och kontakta polisen 114 14, tipsa polisen på polisen.se om något misstänkt och 112 vid pågående brott. Samverka med dina grannar om vad som händer i området.



Om du är bortrest

Meddela dina grannar om du är bortrest



Värdesaker

Förvara värdesaker på ett betryggande sätt – det finns inga “bra ställen” som tjuven inte hittar.



Brottsförebyggande åtgärder

Var förtrogen med de brottsförebyggande tips som finns på samverkanmotbrott.se

Hur uppstår ett brott?

- Rutinaktivitetsteorin - Brottstriangeln



Rekommenderade åtgärder



- Inventarielista – fota, filma, skriv ned dina värdesaker



Inventarieförteckning
Skriv upp all viktig egendom här. Om du skulle drabbas av inbrott eller brand är detta till stor hjälp både för dig själv, polis och försäkringsbolag.
Förvara minst en kopia på annan plats än i bostaden. Stödmärk värdefull egendom med exempelvis ditt personnummer.

Plats i huset			Dokumentation	Sida nr
K= Kök	VR=Vardagsrum	R1-R6=Övriga rum	M=Stödmärkt	
Kå=Källare	Vi=Vind	G=Garage	O=Övriga utrymmen	F=Fotograferat

Plats	Föremål/fabrikat/typ/modell	Inköpsår	Pris då	Dok.	Tillverkningsnr

- Märk dina värdesaker - gravyr, Märk-DNA
- Säker förvaring av dina värdesaker – bryt mönstret
- Se över skalskyddet på fastighetenen – dörr, fönster, lås etc.
- Hur ser närmiljön ut – insynsskydd etc.

Läs mer i gransamverkansappen eller på samverkanmotbrott.se

Vad kan man göra i området?



- "Trygghetsvandring"
- Byt promenadvägar (hund)
- Bryt anonymiteten i området – säg hej!

Tips och råd

Det är viktigt att du och dina grannar hjälps åt att få era bostäder att se bebodda ut även om ingen är hemma och att det grundläggande skyddet fungerar. Här följer en rad tips som i olika utsträckning kan tillämpas på villa-/radhusområden eller i flerfamiljshus.

- Informera grannarna - även vid kortare bortavaro.
- Timer till lampor
- Låt radion gå på med timer så det hörs ljud i hemmet. Slå dock inte på TV-apparaten eftersom detta ökar brandrisken. Tänk också på att inte störa grannarna med för hög volym.
- Installera utomhusbelysning som tänds med rörelsevakt vid entré- och altandörrar.
- Be någon granne tömma brevlådan på post och reklam och peta in posten om den sticker ut. Alternativt skaffa en större brevlåda som är låst.
- Be en granne att skotta efter snöfall eller i varje fall trampa upp spår i snön. Grannen kan också köra sin bil fram och tillbaka några gånger på infarten. Under sommartid kan grannen klippa gräsmattan vid längre bortavaro.
- Be en granne lägga sopor i soptunnan så att den inte står helt tom och parkera sin bil på er tomt då och då så att huset ser bebott ut.



Polisen



Tips och råd, fortsättning

- Förvara trädgårdsredskap och stegar inomhus, i låst förråd eller fastlåsta, så att tjuven inte kan använda dem till att krossa fönster med eller bryta sig in i ditt eller dina grannars hus.
- Lämna inte stöldbärliga möbler, grillar och trädgårdsmaskiner etc. olåsta på uteplatsen.
- Tala inte om att du är bortrest på telefonsvararen och skylta inte på nätet när du reser bort.
- Var försiktig med statusuppdateringar i sociala medier, tala inte om att du är bortrest och hur länge. Kom också ihåg att många tjänster geotaggar dina inlägg (Facebook, Instagram, Twitter m fl).
- Lås fönster och dörrar. Lämna inte några nycklar hemma, även de smartaste gömställen kan avslöjas.
- Bra dörrar och fönster i väl förankrad karm
- Certifierade lås på dörrar och fönster
- Dörr och fönsterspärrar
- Låskåpor
- Gallergrind
- Larm



Polisens roll i grannsamverkan





- Vid minst 4 tillfällen per år mailar ut information om aktuella brott som skett i området samt tips på hur ni kan skydda er.
- Informerar om hur gärningspersoner går till väga och hur ni på bästa sätt kan skydda er mot olika typer av brott.
- Förvarar era kontaktuppgifter för kontinuerlig kommunikation.
- Beställer mer material såsom skyltar och dekaler vid behov.
- Länk mellan lokalpolis och kontaktombuden i området.

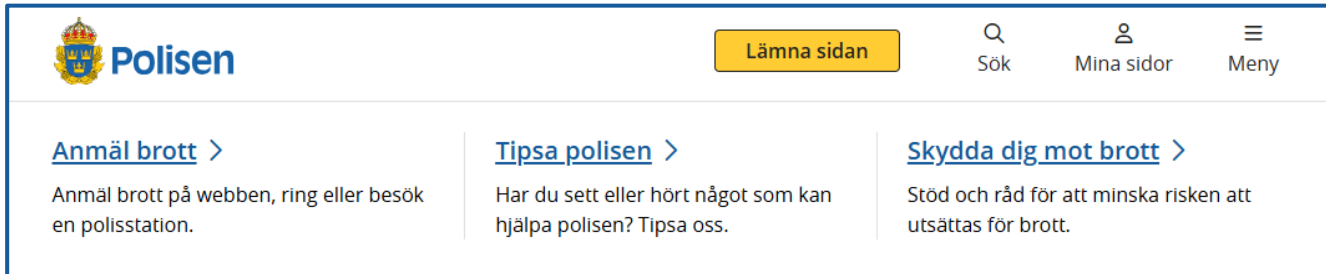


Kontakta polisen

  Pågående brott eller akut situation - [ring alltid 112](#)

  Ej pågående brott – ring 114 14 eller [polisen.se](https://www.polisen.se)

  Information som inte är en brottsanmälan?
Lämna tips på 114 14 eller [polisen.se/tips](https://www.polisen.se/tips)

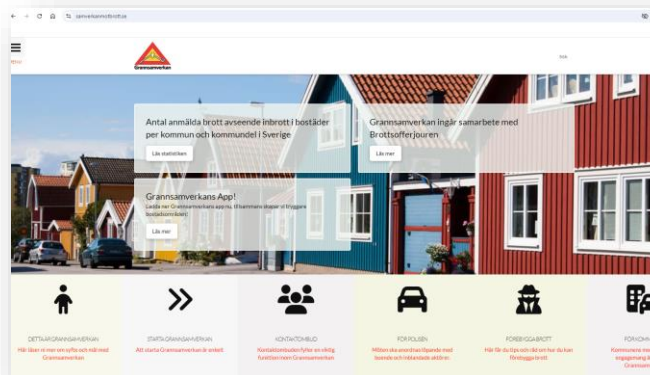


The screenshot shows the Polisen website interface. At the top left is the Polisen logo. To its right is a yellow button labeled "Lämna sidan". Further right are three navigation icons: a magnifying glass labeled "Sök", a person icon labeled "Mina sidor", and a hamburger menu icon labeled "Meny". Below the navigation bar are three main content areas, each with a blue link and a right-pointing arrow:

- [Anmäl brott >](#)
Anmäl brott på webben, ring eller besök en polisstation.
- [Tipsa polisen >](#)
Har du sett eller hört något som kan hjälpa polisen? Tipsa oss.
- [Skydda dig mot brott >](#)
Stöd och råd för att minska risken att utsättas för brott.

Fler tips och råd

- Grannsamtverkans hemsida samverkanmotbrott.se



Sammanfattningsvis

- Samverka/samarbeta med dina grannar
- Se över den yttre och den inre miljön
- Använd metodens hjälpmedel
- Tänk som en tjuv!

EN FUNGERANDE GRANNSAMVERKAN ÖKAR DEN UPPLEVDA TRYGGHETEN OCH MINSKAR RISKEN FÖR ATT BLI UTSATT FÖR BROTT